


ARRANGEMENT AV NM

Innendørs, Skive og 3D/Jakt/Felt
oppdatert jan 2020



**world archery
norway**

Innhold

Dato	3
Gjennomføringen	3
Førstehjelp	6
Sanitæranlegg.....	6
Bane	6
Budsjett.....	7
Invitasjon/Påmelding	7
Divisjoner	8
Oppnevning av skyteleder og dommere	8
Utstyr	9
Utlegg av bane.....	10
Premieutdeling	14

MERK: Dette dokumentet er ikke ment som en erstatning for gjeldende regelverk, men et supplement. Sjekk hjemmesiden for det til enhver tid oppdaterte regelverket.

Søknad/tildeling av NM

Søknad om å få arrangere NM sendes NBF og avgjøres i utgangspunktet av Tinget. Hvis det ikke foreligger en akseptabel søknad kan Tinget bemyndige Forbundsstyret til å godkjenne arrangør av NM.

Søknader om å arrangere NM bør avgjøres på Tinget og inntil 3 år frem i tid. Dette for at arrangøren året etter avholdt Ting skal kunne forberede seg mer enn ett år på forhånd.

Ved vurdering av NM-arena må man stille etiske spørsmål rundt driften av anlegget.

Arrangørklubb oppfordres til å ha gjennomført Antidoping Norges program «Rent Idrettslag».

Dato

NM innendørs arrangeres helgen før Palmesøndagshelgen. Forbundsstyret kan dispensere fra regelen om tidspunkt.

Datoen for NM Skive fastsettes hvert år av Forbundsstyret, og avholdes i løpet av første halvdel av august. Forbundsstyret kan dispensere fra regelen om tidspunkt.

Gjennomføringen

Innendørs og utendørs avvikles mesterskapet over 2 eller 3 dager.

Individuelt

Innledning

Innendørs: Det skytes 60 piler på 18 meter med påfølgende lag-, eliminerings- og finaleskyting.

Skive: Det skytes en 720-runde med påfølgende lag-, eliminerings- og finaleskyting

Kvalifisering

Det skytes 15 piler i alle finaleomganger for compound-klassene.

For de øvrige skyter man sett-skyting hvor den første skytter som oppnår 6 sett-poeng i en match erklæres som vinner og avanserer videre til neste runde inntil en eventuell finale. Man skyter 3-pilsserier i alle individuelle matcher.

Er det poenglikhet i kampen om å kvalifisere seg, skytes såkalt "shoot-off". Dette er en avgjørende omgang på 1 pil mellom de aktuelle skyttere (3 piler for lag).

Individuelt:

Hvis begge skytterne skyter en 10-er (eller X for compound) ansees det å være uavgjort og man vil skyte en ny pil (nærmest senter);

- Ved samme verdi for øvrig, vil den pil som er nærmest senter avgjøre matchen.
- Dersom det fortsatt står likt, fortsetter man å skyte enkeltskudd "nærmest senter" til avgjørelsen foreligger.
- Skytetiden er 40 sekunder
- Denne skytingen foretas på nye skiver

Hvis ingen av skytterne får tellende treff, skytes det på nytt.

Dersom det kreves pilbedømmelse av dommer skal denne foretas av hoveddommer.

Lag:

Hvert av lagene skyter tre skudd (ett fra hver av skytterne) og det lag med høyest resultat vinner.

- Dersom resultatet er likt, vinner det lag som har pilen nærmest skivens senter.
- Står det fortsatt likt, vinner det lag som har pil nr. 2 (og evt. pil nr. 3) nærmest senter.

Lag

Et lag består av 3 skyttere fra samme klubb som skyter samme divisjon og avstand

(innendørs skivestørrelse) Hver klubb kan delta med flere lag i hver klasse. Lagene kvalifiseres for eliminering og finaler i henhold til de resultater som er oppnådd i kvalifiseringsrunden. En klubb kan delta med flere lag, der en klubb sine tre beste skyttere kvalifiserer som lag 1, de neste tre skyttere som lag 2 osv.

Medaljeutdelingen skal skje så snart lagskytingen er avsluttet. Arrangøren kan velge å gjøre dette etter hver pulje, dersom det skytes flere puljer.

Lagfinalene skytes etter at individuell skyting er avsluttet på mesterskapets første dag (eventuelt andre dag hvis mesterskapet går over 3 dager).

NM 3D og NM Felt skal gjennomføres som to separate mesterskap, hver på 2 dager.

NM Felt, Dag 1, består av

Individuelle runder:

- 24 mål, 12 mål kjent avstand, 12 mål ukjent avstand. 3 piler pr mål
- Lagskyting: Består av en compound-, en recurve- og en barebowskytter. Compound og recurve skyter fra rød påle, barebow fra blå påle.

(Etter tinget 2020 kan lagetts sammenstilling endres til 2 buer med sikte, 1 bue uten sikte)

NM Felt Dag 2

De 8 beste fra kvalifikasjonsrunden skyter eliminering, hvor poengsummen fra foregående dag er strøket. Deltakerne deles opp i seedede grupper.

De resterende som ikke kom videre blant de 8 beste, deles også i seedede grupper, men tar med seg poengsummen fra dagen før og konkurrerer om de resterende plassene (9. plass og nedover).

Elimineringsrundene gjennomføres ved at man skyter 12 mål på oppgitt avstand (8 mål kan benyttes av praktiske årsaker. I så fall skal dette være godkjent av forbundet og annonsert i invitasjonen), 3 piler pr mål. De 4 beste, av de 8 som gikk videre, går videre til semifinaler.

Her skytes det 4 mål på oppgitt avstand, 3 piler pr mål. Vinnerne går videre til gullfinale, tapere til bronsefinale.

I gull/bronse skytes 4 nye mål, 3 piler pr mål

NM 3D/Jakt, Dag 1, består av

Individuelle runder:

- 24 mål, ukjent avstand. Det skytes 2 piler pr mål.
- Lagskyting. Laget består av en skytter (divisjon) med sikte og to skyttere (divisjoner) uten sikte. Compound- og buejeger-divisjonene skyter fra rød påle, resterende divisjoner på laget fra blå påle.

NM 3D/Jakt, Dag 2

De 8 beste fra kvalifikasjonsrunden skyter eliminering, hvor poengsummen fra foregående dag er strøket. Deltakerne deles opp i seedede grupper.

De resterende som ikke kom videre blant de 8 beste, deles også i seedede grupper, men tar med seg poengsummen fra dagen før og konkurrerer om de resterende plassene (9. plass og nedover).

Elimineringsrundene gjennomføres ved at første elimineringsrunde skytes på 12 mål, ukjent avstand, med to piler (ev. 1 pil, avhengig av beslutning tatt på Tinget 2020).

De 4 beste, av de 8 som gikk videre, går videre til semifinaler.

Her skytes det 4 mål, ukjent avstand og 1 pil. Vinnerne går videre til gullfinale, tapere til bronsefinale.

I gull/bronse skytes 1 pil og 4 nye mål på ukjent avstand.

Førstehjelp

Helsepersonell:

- Ved banen skal det finnes personell som har tilstrekkelig opplæring i førstehjelp.
- Plassen skal være behørig merket.
- Helsepersonell skal inngå i arrangementets sikkerhetsopplegg og rapportere til sekretariatet.

Lege:

- Lege og ambulanse må kunne tilkalles

Arrangørens plikt i forhold til helsepersonell:

- Sørge for gode arbeidsforhold for helsepersonellet.
- Helsepersonell (eks. Røde Kors eller Norsk Folkehjelp) må bestilles i god tid.

Sanitæranlegg

Tilstrekkelige sanitæranlegg må finnes i tilknytning til arenaen – både ute og inne, på bane og i skogen.

Bane

Innendørs:

Hall med minimumsmål 20x40 m. Fortrinnsvis skal en tribune fortsette i hallens bredderetning. Det bør være et område tilgjengelig til utstyr i nærheten av skytterne. Det bør finnes et utprøvd og fungerende speaker-anlegg i hallen. Forbundsstyret kan gi dispensasjon utover disse kravene.

Skiveskyting

Fortrinnsvis en åpen slette med minimumsmål 170x155 m. I utgangspunktet skal banen være så stor at alle kan skyte samtidig, men Forbundsstyret kan gi dispensasjon.

Ved skyting i flere puljer må alle i samme divisjon skyte samtidig for å oppnå like forhold.

Dette gjelder også lagkonkurransen, som omfatter flere individuelle divisjoner.

3D/Jakt og Felt:

Banene skal inspiseres av representant oppnevnt av Forbundsstyret, ofte er dette hoveddommer og ev. meddommere.

Budsjett

Arrangøren må sende inn et budsjett til Forbundsstyret senest 3 måneder før arrangementet. NBF's styre skal godkjenne dette, samt deltakeravgift.

Eksempler på hva som skal være med i budsjettet

- Startkontingent
 - Premier
 - Halleie
 - Blomster
 - Matteslitasje
 - Skiver
 - Transport av materiell
 - Invitasjoner
 - NBF Stab og Sekretariat
 - Scorekort, navneplater etc.
 - Avgift krets
 - Dommere
 - Helsepersonell
-
- Utgifter til program kan ikke innkalkuleres da dette forventes å være en inntektskilde (annonsering, salg)
 - Inntekter som ligger på siden av det arrangementstekniske, kommer arrangøren til gode og skal ikke kalkuleres i budsjettet. Eksempelvis sponsorinntekter, annonser, salg av mat og kaffe, klebemerker etc.
 - Matteslitasje kan beregnes med 20% av mattenes verdi utendørs og 25 % innendørs. Det kan ikke budsjetteres med innkjøp av matter/stativer o.l, kun slitasje.
 - Det bør inngås en skriftlig avtale ved innleie av stab. Dette gjelder både tjeneste som ytes (resultatservice, streaming, etc.), honorar og reiseutgifter for disse.

Invitasjon/Påmelding

Invitasjon sendes pr. epost til samtlige klubber i Norge og innbydelsen legges ut på NBF's hjemmeside.

Foruten de vanlige opplysningene bør NM innbydelsen inneholde en detaljert beskrivelse av overnattingsmuligheter. Arrangøren bør også ta kontakt med sponsorhotellene til Forbundet for å reservere plasser og oppnå en gunstig pris for arrangementet.

Fristen for påmelding til NM bør settes ca 1 måned før mesterskapet.

Etter at skivefordelingen er satt opp, bør denne publiseres på lanseo og Forbundets hjemmeside. Klubbene må informeres om i hvilken pulje de forskjellige divisjoner skyter, dersom dette ikke går fram av innbydelsen.

Divisjoner (se oppdatert regelverk)

Innendørs		Skiveskyting		3D		Felt	
Recurve	Damer	Recurve	Damer	Recurve	Damer	Recurve	Damer
Compound	Damer 50	Compound	Damer 50	Compound	Damer Jr	Compound	Damer Jr
	Damer Jr		Damer Jr		Jenter Kadett		Jenter Kadett
	Jenter Kadett		Jenter Kadett		Jenter Rekrutt		Jenter Rekrutt
	Jenter Rekrutt		Jenter Rekrutt		Herrer		Herrer
	Herrer		Herrer		Herrer Jr		Herrer Jr
	Herrer 50		Herrer 50		Gutter Kadett		Gutter Kadett
	Herrer Jr		Herrer Jr		Gutter Rekrutt		Gutter Rekrutt
	Gutter Kadett		Gutter Kadett				
	Gutter Rekrutt		Gutter Rekrutt				
Barebow	Damer	Barebow	Damer	Barebow	Damer	Barebow	Damer
Instinkt	Herrer	Instinkt	Herrer	Instinkt	Herrer	Instinkt	Herrer
Langbue	Kadett (felles)	Langbue	Kadett (felles)	Langbue	Kadett (felles)	Langbue	Kadett (felles)
	Rekrutt (felles)		Rekrutt (felles)		Rekrutt (felles)		Rekrutt (felles)
				Buejeger	Fellesklasse		

Ved norske mesterskap kvalifiserer lagene for eliminasjon og finaler i henhold til de resultater som er oppnådd i kvalifiseringen. En klubb kan delta med flere lag, der en klubb sine tre beste skyttere kvalifiserer som lag 1, de neste tre skyttere som lag 2 osv. Kun én skytter pr. lag kan endres.

Man kan delta i NM fra det året man fyller 13 år, dette er en grense som på bakgrunn av NIF's regler om barneidrett er absolutt. Det er klubbens ansvar at det ikke meldes på yngre deltagere.

Oppnevning av skyteleder og dommere

Det må oppnevnes en skyteleder og minst en dommer pr. 10 matter, minimum tre. Dommere må utnevnes i god tid på forhånd. Hoveddommer oppnevnes av Forbundsstyret, gjerne etter forslag fra arrangørklubben. Det skal bare benyttes autoriserte dommere. Skyteleder bør også være autorisert dommer. Ingen av dommerne kan skyte samtidig som de dømmer. Dersom det skytes i flere puljer kan en skytter dømme i en pulje hvor han/ hun ikke skyter.

Hoveddommer bør være på stedet dagen før for å kontrollere banen.

Dommerne skal ha en kompensasjon fastsatt av Forbundsstyret. Denne er på kr. 500,- pr dag

Videre skal dommerne ha:

- Dekket reiseutgifter (kilometergodtgjørelsen er p.t. 3.50,-/km)
- Dekket overnatting
- Dekket diett (gratis mat på stevnet og middag etter regning, ev. kr 300,- pr. døgn)

Utstyr

Følgende utstyr må være tilstede (en del av dette finnes i Forbundets tilhenger):

Utendørs	Innendørs
<ol style="list-style-type: none"> 1. Matter 2. Stativer 3. Tallvendere 4. Barduner/plugger 5. Nummerskilt med minimum 30cm høye nummer 6. Vindflagg (Størrelse ikke under 25 cm og ikke over 30 cm i noen retning)) 7. Skiver 122 cm og 80cm seksringet skive (med scoresoner 5-10) 8. Skiveplugger 9. Merkesnor 10.Målebånd (stål) 11.Anviser for skyterekkefølge 12.Lysanlegg 13.Høytaleranlegg 14.Håndholdte terminaler 	<ol style="list-style-type: none"> 1. Matter 2. Stativer 3. Tallvendere 4. Nummerskilt med minimum 15cm høye nummer 5. Skiver 40cm og 60cm hele og trippel 6. Skiveplugger 7. Merkesnor 8. Målebånd (stål) 9. Merketape 10.Anviser for skyterekkefølge 11.Lysanlegg 12.Høytaleranlegg 13.Håndholdte terminaler
For sekretariatet	For skyteleder
<ol style="list-style-type: none"> 1. Bord og stoler 2. Computer, skriver, kopimaskin 3. Ferdig utfylte scorekort 4. Mapper for scorekort 5. Skrivesaker 6. Regelverk 7. Ekstra papir 	<ol style="list-style-type: none"> 1. Bord og stol 2. Rødt flagg 3. Fløyte 4. Stoppeklokke 5. Styringspanel for elektroniske signalanvisere
For dommere	
<ol style="list-style-type: none"> 1. Startliste 2. Kalibrert buevekt 3. Stoler 4. Sol/regnskydd 5. Tildelt samlingsplass for møter 	

Utlegg av bane

Banen skal være vinklet og alle avstander skal være nøyaktig oppmålt og tydelig merket. Avstanden måles fra skytelinjen til et merke vertikalt under sentrum av hver matte. Skytemattene skal utendørs ha en hellingsvinkel på 10-15 grader og innendørs 0-15 grader. Alle mattene må ha samme vinkel.

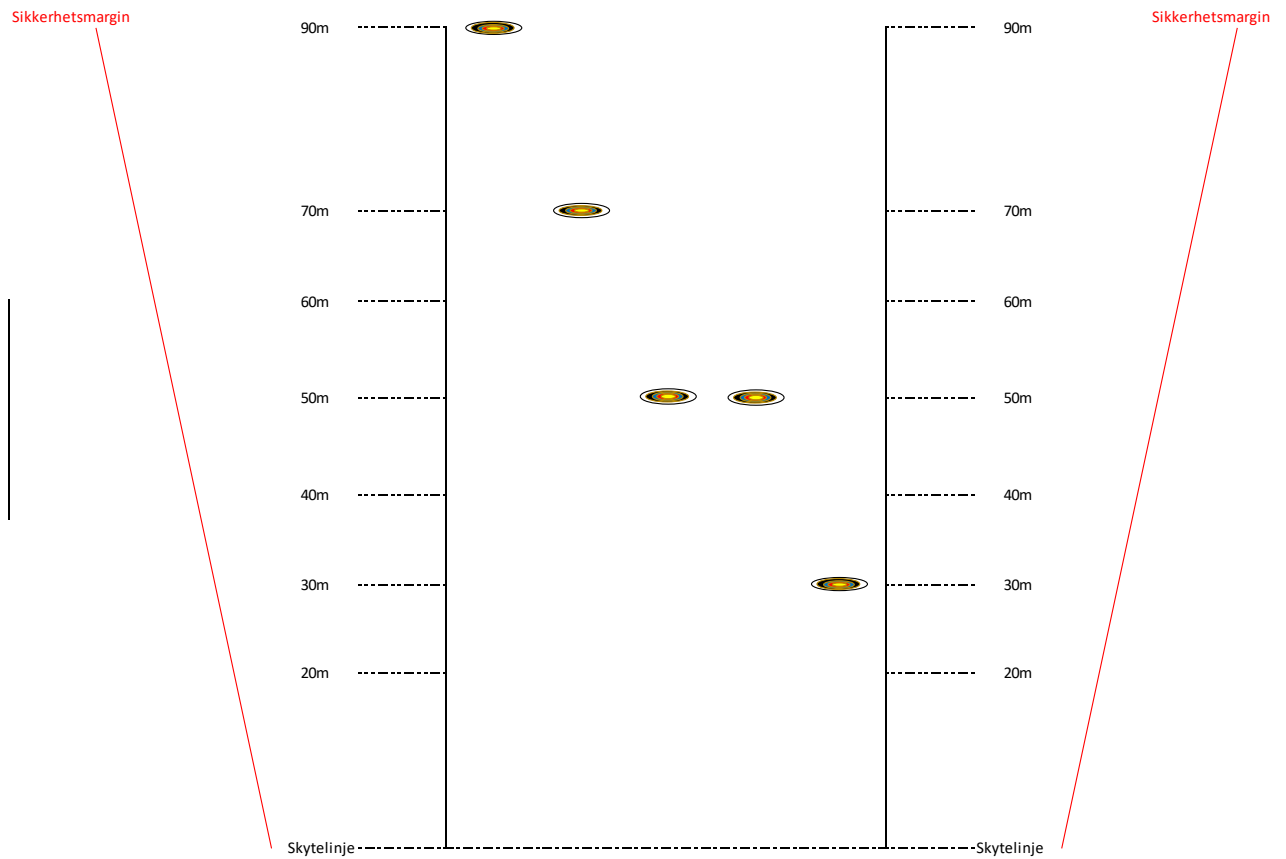
På skytelinjen skal hver skytter ha minimum 80cm til rådighet (**vil økes til 90cm**). Midten av hver matte skal markeres på skytelinja.

Utendørs

- En ventelinje skal markeres minst 5 meter bak skytelinjen.
- 3 meter foran skytelinjen skal det markeres en linje som skal brukes til å avgjøre hvorvidt en skytter kan få skyte ny pil etter å ha mistet en.
- Mattenummerindikatorer plasseres 4 meter foran skytelinja.
- Der publikum har adkomstmuligheter skal det settes opp stengsel for å holde tilskuerne tilbake. Slike stengsler skal stå minst 20 meter tilside for skivelinjens avslutning på 90 meter, og kan reduseres til 10 meter tilside for skytelinjen. Slike stengsler skal også plasseres minst 10 meter bak ventelinjen og bak mattene slik at ingen kan passere nærmere enn 50 meter bak 90 meteren. Denne avstanden kan reduseres til 25 meter hvis det finnes tilstrekkelig sikring bak mattene.

Tabell som viser sikkerhetsavstand til publikumssperringen ved de forskjellige avstandene:

Skyteavstand	Sikkerhetsmargin
90m	min. 20,0m
70m	min. 17,8m
60m	min. 16,7m
50m	min. 15,6m
40m	min. 14,4m
30m	min. 13,3m
20m	min. 12,2m
0m (skytelinje)	min. 10,0m

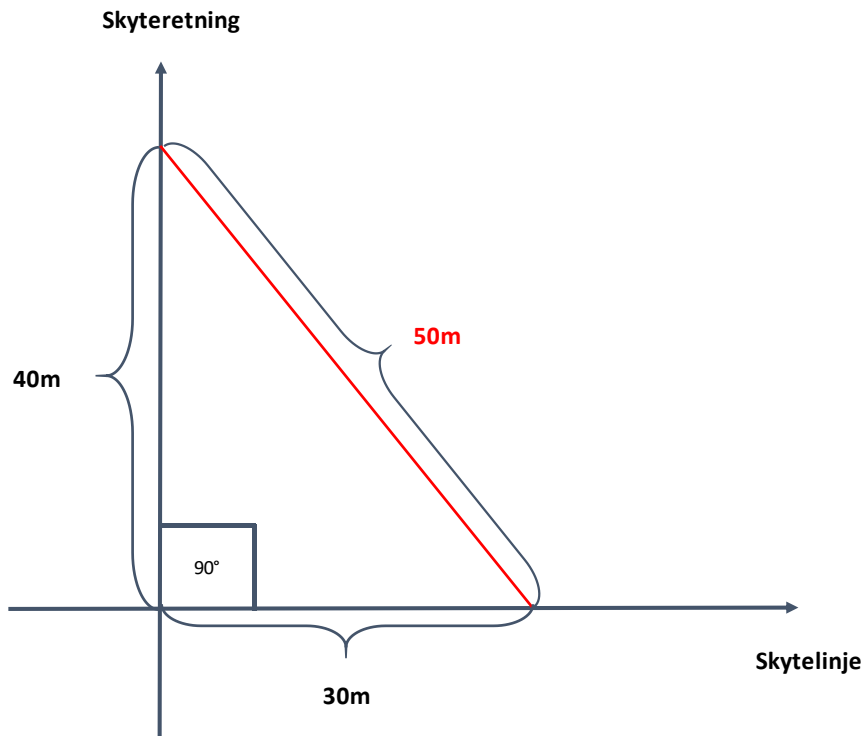


Innendørs

Innendørs skal ventelinjen være minst 3 meter bak skytelinjen. Ved bruk av store haller skal det også her settes opp publikumssperringer.

Tenk sikkerhet!

Enkel metode på vinkling av bane for stevner ute, ved bruk av et 50 meter målebånd.
Bruk formelen 3 – 4 - 5
Hvis man måler 40 m fram på banen og 30 meter langs skytelinja skal diagonalen mellom punktene være 50 meter



Plassering av skiver (ref. siste kapitler i regelverk C)

Når det benyttes en eller to skiver på hver matte skal senter av skiven være plassert 130 cm over bakken (± 5 cm)

Innendørs kan 40 cm skivene plasseres på to rekker. Sentrum av skiven skal da være 100 og 160 cm over bakken (± 2 cm)

Toleransen på 90, 70 og 60m er ± 30 cm

Toleransen på 50, 40, og 30m er ± 15 cm

Toleransen på 25 og 18m er ± 10 cm

Ved bruk av vertikale trippelskiver (40 cm) skal disse plasseres som følger:

To skiver på venstre del av matten (A og C), et åpent felt på min. 10 cm, to skiver på høyre del av matten (B og D). Det skal minimum være 2cm mellom skive A og C, samt B og D.

Ved bruk av vertikale trippelskiver 60 cm. er det bare plass til 2 skiver på matten.

Skytter A og C skytter da på venstre skive og skytter B og D på høyre skive. Det skal være minimum 25cm mellom scoresonene på disse skivene

3D/Jakt og felt.

Toleransen på skiver og mål fra 15 til 60 meter er ± 1 meter

Toleransen på skiver og mål fra 5 til 15 meter er ± 25 cm

Dette kan justeres ± 2 meter, men skal da angis på standplass.

Feltskivers laveste poenggivende sone skal plasseres minimum 15 cm fra bakken og matten skal gi minst 5 cm margin utenfor laveste poengsone på sidene

40 cm skiver skal det være 4 av på målet, plassert som en firkant.

20 cm skiver skal det være 12 av på målet, plassert i 4 vertikale kolonner av 3 stk.

Ved oppgitte avstander skal det alltid være 2 stk 60cm skiver pr. mål. Skivenes sentrum skal danne en horisontal linje.

5-10m foran hver standplass skal de plasseres et skivenummer/målnummer. Dette fungerer som et «stoppskilt» for neste patrulje/gruppe. Man må kunne se om noen fortsatt er på standplass herfra.

Nærmere standplass skal det være en "post" med et bilde av det dyret man skal skyte på. Bildet skal vise respektive score-soner. Hvis skytepålen/standplass er fri, kan den ventende patrulje/gruppen gå fram hit inntil målet er klart for skyting.

Premieutdeling

- a. Medaljer skaffes tilveie og betales av NBF
- b. Kongepokal og NBF's pokal skaffes til veie og betales av NBF
- c. Pokaler til øvrig premiering bekostes av arrangøren, men bestilles gjennom NBF. Det brukes ¼ premiering.

Forbundsstyret har vedtatt følgende retningslinjer for premieutdelingen på NM:

Rekkefølge, de yngste klassene skal ha sine utmerkelser først, seniorklassene til sist.

Prosedyre for utdeling av medaljer og premier til klassene skal skje på følgende måte.

NBF's President, eller dennes stedfortreder deler ut Kongepokal(er), NBF pokal(er) og medaljer.

Klubbens representant deler ut individuelle pokaler.

Prosedyre for hver enkelt klasse blir som følger:

Gullmedaljør først på pallen, så sølv og bronse.

Disse får sine medaljer og evt. blomster, blir stående og får deretter sine individuelle premier .

Medaljørene blir stående mens resten av pokalvinnerne i klassen blir opplest og får sine pokaler. Disse stiller seg ved siden av bronsevinner i nedadgående rekkefølge.

Vinnere av Kongepokal og NBF pokal skal hver for seg opp på pallen alene tilslutt.

Her kan det gjøres unntak av hensyn til TV-overføring.

For oversikt over hvilke divisjoner og klasser som skal tildeles kongepokaler og forbundspokaler, se eget dokument.

Plakett for beste klubb skal deles ut under medaljeseremonien.

Etter arrangementet

Det oppfordres til arrangør å invitere neste arrangør til et erfarings- og evalueringsmøte der man diskuterer utfordringer, problemstillinger, erfaringer og andre saker man kan dra nytte av som NM-arrangør